

◎4-1-1. アップロード

(13)退職所得控除該当通知データ

●ご利用にあたって

- ◆ WEB事務システムからデータ送信するデータファイルとデータ項目の詳細について記載しています。
- ◆ 「アップロードデータレイアウト」、「データ項目の説明」および「CSVファイル」で構成されています。

アップロードデータレイアウト	データファイルのデータ項目名称、データの属性(例 半角数字 6桁)、データ設定が必須/任意等を記載しています。
データ項目の説明	データコードの意味、具体例、コード値を設定する際の留意点等を記載しています。
CSVファイル	企業でWEB事務システムに直接取り込むデータファイルを作成する際の作成ルールについて記載しています。

- ◆ 事務手続きの流れについては、本節では記載していません。
まずは事務手続きの流れをご理解の上、ご使用ください。事務手続きの流れに関わる記載箇所は、
《事務手続きについては、こちらをご参照ください》に記載しています。

《事務手続きについては、こちらをご参照ください》

- 3-2-4. 加入者の住所等の変更(属性変更②)
- (3)退職所得控除該当通知



: アップロード



: サポートシート

アップロードデータレイアウト



No.	データ項目	設定	必須
1	プラン番号	半角数字 6桁	○
2	企業コード	半角数字 8桁	○
3	加入者番号	半角数字 10桁	※
4	従業員番号	半角英数字 最大10桁	※
5	氏名カナ	半角カナ 最大25文字	※
6	退職手当等の種類	半角数字 2桁	○
7	支払年月日	半角数字 8桁	○
8	退職所得控除額	半角数字 最大12桁	○
9	勤続年数	半角数字 最大2桁	○
10	就職年月日	半角数字 8桁	○
11	退職年月日	半角数字 8桁	○
12	支払金額	半角数字 最大12桁	○
13	源泉徴収税額	半角数字 最大12桁	
14	市町村民税額	半角数字 最大12桁	
15	道府県民税額	半角数字 最大12桁	

《必須》各項目の設定条件を表示

○ : 必須 ※ : 条件によっては必須/任意 空白 : 任意 × : 不可
 条件の詳細は項目説明を参照

《設定》取扱い可能な文字を表示

半角数字 半角英数字 半角カナ

取扱い可能な文字詳細は、10-1-1_入力可能な文字コードをご参照ください。



ご注意ください

WEB画面から入力する場合とファイルアップロードによる入力の場合は、取扱い可能な文字に違いがありますので、ご注意ください。

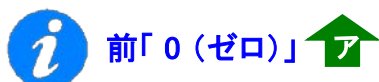
● データ項目の説明



No.	データ項目	設定	必須
1	プラン番号	半角数字 6桁	○

NRKが採番したプランの番号(6桁)を設定します。前「0」付き、設定は必須です。

例: 001234



プラン番号の前には、必ず「0(ゼロ)」が必要です(前「ゼロ」)。
エクセルを使用する際に注意点がございましたので、「2-1-1. データ入力、締め切り時間、処理単位・制御(1)データ入力、締め切り時間②NRKシステム(ホスト)へ送信するデータの作成」をご参照ください。

No.	データ項目	設定	必須
2	企業コード	半角数字 8桁	○

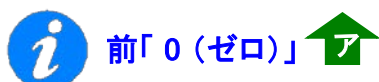
NRKが採番した企業のコード(8桁)を設定します。設定は必須です。

例: 20001234

No.	データ項目	設定	必須
3	加入者番号	半角数字 10桁	※

加入者等を特定するためにNRKが採番したコード(10桁)、前「0」付きで設定します。
加入者番号で加入者を特定する方法を採用されている場合、設定は必須です。

例: 0012345678



加入者番号の前には、必ず「0(ゼロ)」が必要です(前「ゼロ」)。
エクセルを使用する際に注意点がございましたので、「2-1-1. データ入力、締め切り時間、処理単位・制御(1)データ入力、締め切り時間②NRKシステム(ホスト)へ送信するデータの作成」をご参照ください。

次ページへ続く

● データ項目の説明

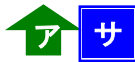


No.	データ項目	設定	必須
3	加入者番号	半角数字 10桁	※

前ページからの続き



ご注意ください



従業員番号、氏名カナで加入者を特定する方法を採用している場合、ご注意ください。
加入者番号を設定された場合、加入者番号で加入者の特定した上で処理を行います
(加入者番号の設定はお勧めしません)。

例： 年金 太郎の従業員番号、氏名カナは正しいが、加入者番号が別人(確定 次郎)

年金太郎		確定次郎	
加入者番号	0001112228	加入者番号	0001112229
従業員番号	A01001	従業員番号	B01002
氏名カナ	ネンキン タロウ	氏名カナ	カクテイジロウ

《データの設定》

加入者番号	従業員番号	氏名カナ
0001112229	A01001	ネンキン タロウ

▶ 間違えて確定 次郎の加入者番号を設定した

同一データ内で「加入者番号」と「従業員番号」
「氏名カナ」で特定する人物が異なる



①WEB事務システムチェック

アップロードファイルについて、WEB事務システム
での入力チェックで「**エラー(送信可)**」※となります。



②NRKへ送信

ホスト処理では、加入者番号が優先されますので以下
の通りの処理結果となります。

年金 太郎 : 処理しない

確定 次郎 : 処理する

※「エラー(送信可)」の詳細は、2-1-3(1)エラー発生時の対応をご参照ください。

● データ項目の説明



No.	データ項目	設 定	必 須
4	従業員番号	半角英数字 最大10桁	※

従業員番号、氏名カナで加入者を特定する方法を採用されている場合、設定は必須です。
加入者を識別する企業の従業員番号を設定します。

例: W12345

No.	データ項目	設 定	必 須
5	氏名カナ	半角カナ 最大25文字	※

加入者の氏名カナを設定します。
従業員番号、氏名カナで加入者を特定する方法を採用されている場合、設定は必須です。

例: ネンキン タロウ

No.	データ項目	設 定	必 須
6	退職手当等の種類	半角数字 2桁	○

該当する退職手当の種類のコードを以下から選択し、設定します。設定は必須です。

《設定するコード》

- 02: 個人型確定拠出年金における老齢一時金
- 03: 厚生年金基金一時金
- 04: 石炭鉱業年金基金一時金
- 05: 適格退職年金一時金
- 06: 中小企業退職金共済一時金
- 07: 特定退職金共済一時金
- 09: 私立学校教職員共済一時金
- 10: 農林漁業団体職員共済一時金
- 11: 社会福祉施設職員等退職手当共済一時金
- 12: 外国の法令等に基づく保険または共済一時金
- 13: 実施事業所における退職給与制度一時金
- 14: 確定給付企業年金(基金型)一時金
- 15: 確定給付企業年金(規約型)一時金

No.	データ項目	設 定	必 須
7	支払年月日	半角数字 8桁	○

支払年月日を西暦8桁で設定します。設定は必須です。

例: 2014年3月31日に「退職給与制度における一時金」を支払った

20140331

● データ項目の説明



No.	データ項目	設定	必須
8	退職所得控除額	半角数字 最大12桁	○

《退職所得の源泉徴収票(特別徴収票)の内容にもとづいて設定します》

退職所得控除額を設定します。設定は必須です。

例: 控除額が760万円の場合

7600000

No.	データ項目	設定	必須
9	勤続年数	半角数字 最大2桁	○

《退職所得の源泉徴収票(特別徴収票)の内容にもとづいて設定します》

退職所得控除の算定の基礎となった勤続年数を設定します。

例: 勤続年数が8年の場合

8

No.	データ項目	設定	必須
10	就職年月日	半角数字 8桁	○

《退職所得の源泉徴収票(特別徴収票)の内容にもとづいて設定します》

就職日を西暦8桁で設定します。設定は必須です。

退職所得控除の算定の基礎となった勤続年数の起点が「就職日」と異なる場合は、その起点日を設定します。

例: 就職日が1980年4月1日の場合

19800401

● データ項目の説明



No.	データ項目	設 定	必 須
11	退職年月日	半角数字 8桁	○

《退職所得の源泉徴収票(特別徴収票)の内容にもとづいて設定します》

退職日を西暦8桁で設定します。設定は必須です。

退職所得控除の算定の基礎となった勤続年数の終点が「退職日」と異なる場合は、その終点日を設定します。

例： 退職日が2013年3月31日の場合

20130331

No.	データ項目	設 定	必 須
12	支払金額	半角数字 最大12桁	○

《退職所得の源泉徴収票(特別徴収票)の内容にもとづいて設定します》

支払金額を設定します。設定は必須です。

例： 退職所得の支払いが867万円の場合

8670000

No.	データ項目	設 定	必 須
13	源泉徴収税額	半角数字 最大12桁	

《退職所得の源泉徴収票(特別徴収票)の内容にもとづいて設定します》

源泉徴収した所得税額を設定します。0円の場合、「設定なし」です。

例： 所得税額が56万円の場合

560000



: アップロード



: サポートシート

● データ項目の説明



No.	データ項目	設 定	必 須
14	市町村民税額	半角数字 最大12桁	

《退職所得の源泉徴収票(特別徴収票)の内容にもとづいて設定します》

源泉徴収した市町村民税の税額を設定します。0円の場合、「設定なし」です。

例: 市町村民税の税額が16万円の場合

160000

No.	データ項目	設 定	必 須
15	道府県民税額	半角数字 最大12桁	

《退職所得の源泉徴収票(特別徴収票)の内容にもとづいて設定します》

源泉徴収した道府県民税の税額を設定します。0円の場合、「設定なし」です。

例: 道府県民税の税額が16万円の場合

160000

● CSVファイル



CSVファイルをサポートシートを使わず、企業で直接作成する時は、以下のルールで作成します。

CSVファイルの名称

ファイル名称は、半角英数字の任意で設定できます(※)。

(※) Windowsの制約により、パスとファイル名称のサイズを加えて、255バイトより大きくなりますと取り込みができません。

CSVファイルの構成

以下のルールでデータの設定を行います。

1行目	ファイル種別	"NRK_SUPPORT_43TAISHOKU"
2行目	データ項目名	"プラン番号","企業コード","加入者番号","従業員番号","氏名カナ","退職手当等の種類","支払年月日","退職所得控除額","勤続年数","就職年月日","退職年月日","支払金額","源泉徴収税額","市町村民税額","道府県民税額"
3行目以降	データ内容	"003456","20001234","","0000076034","カクテイ タロウ","13","20140331","20000000","38","19760401","20140331","30000000","500000","200000","150000"



データ項目の括り、区切り

データ項目はダブルクォート(")で括り、データ項目間はカンマ(,)で区切ります。

- ① "003456","20001234" ダブルクォートで括られており、カンマで区切られている
- ② 003456,20001234 ダブルクォートで括られていない
- ③ 003456 20001234 ダブルクォートで括られておらず、スペースで区切られている
- ④ "003456""20001234" ダブルクォートで括られてはいるが、カンマで区切られていない

※ ②、③、④のデータの設定では、アップロードされません。

≪データ作成例≫

従業員番号、氏名カナで作成する場合

```
"NRK_SUPPORT_43TAISHOKU"  
"プラン番号","企業コード","加入者番号","従業員番号","氏名カナ","退職手当等の種類",...  
"003456","20001234","","0000076034","カクテイ タロウ","13","20140331","20000000","38","19760401",...  
"003456","20001234","","0000074005","ネンキン ハナコ","13","20140331","21400000","40","19740401",...
```

